

Tableau des indicateurs de l'Observatoire Climat Hdf

Date d'édition : 12/06/2024


SGBD		 Liste des indicateurs référencés		Disponibilité											Faisabilité technique		
				Print / web (Accès aux rubriques sur site web : cliquez sur le lien hypertexte correspondant à la donnée qui vous intéresse)						Temporelle			Géographique (Régionale / Territoriale)		Faisabilité		
Clé primaire identifiant les Indicateurs niveaux 1 et 2	Type P-E-R + C	Classification	Nom des indicateurs		Publié (print) "Ressources documentaires"	Publié (web) "Les indicateurs"		Visibilité web	Disponibilité à une échelle infra-régionale dans "Mon territoire"	Données stockées via SGBD	Début série	Fin série	Date de dernière révision des données	Etendue		Echelle la plus fine disponible	Faisabilité
		Champ d'observation	Indicateur de niveau 1	Indicateur de niveau 2		Dernière publi	Date 1 ^{er} publi										
101	E	Évolution climatique	Températures	-	X	01/03/2016	03/10/2023	Visible	X	X	X	X	X	X	X	A	
101 001	E	Évolution climatique	Températures	Températures moyennes	15/10/2017	02/03/2018	03/10/2023	Visible	Oui	Oui	1955	2022	21/07/2023	HDF	communale*	A	
101 002	E	Évolution climatique	Températures	Températures maximales	10/12/2014	24/08/2018	03/10/2023	Visible	Oui	Oui	1955	2022	21/07/2023	HDF	communale*	A	
101 003	E	Évolution climatique	Températures	Températures minimales	10/12/2014	24/08/2018	03/10/2023	Visible	Oui	Oui	1955	2022	21/07/2023	HDF	communale*	A	
101 005	E	Évolution climatique	Températures	Vagues de chaleur	10/12/2014	02/03/2018	22/11/2022	Visible	Oui	Oui	1955	2021	01/06/2022	HDF	communale*	A	
101 006	E	Évolution climatique	Températures	Nombre de journées chaudes	10/12/2014	02/03/2018	22/11/2022	Visible	Oui	Oui	1955	2021	01/06/2022	HDF	communale*	A	
101 007	E	Évolution climatique	Températures	Nombre de jours de gel	15/10/2017	02/03/2018	22/11/2022	Visible	Oui	Oui	1955	2021	01/06/2022	HDF	communale*	A	
101 008	E	Évolution climatique	Températures	Nombre de nuits tropicales	10/12/2014	02/03/2018	22/11/2022	Visible	Oui	Oui	1955	2021	01/06/2022	HDF	communale*	A	
101 009	E	Évolution climatique	Températures	Nombre de jours anormalement chauds	X	10/12/2019	22/11/2022	Visible	Oui	Oui	1955	2021	01/06/2022	HDF	communale*	A	
102	E	Évolution climatique	Précipitations	-	X	01/03/2016	19/01/2024	Visible	X	X	X	X	X	X	X	A	
102 001	E	Évolution climatique	Précipitations	Cumul des précipitations annuelles	15/10/2017	29/07/2016	19/01/2024	Visible	Oui	Oui	1955	2022	21/07/2023	HDF	communale*	A	
102 003	E	Évolution climatique	Précipitations	Nombre de jours de fortes précipitations	15/10/2017	29/07/2016	22/11/2022	Visible	Oui	Oui	1955	2021	01/06/2022	HDF	communale*	A	
102 004	E	Évolution climatique	Précipitations	Nombre de jours sans pluie	X	18/12/2019	22/11/2022	Visible	Oui	Oui	1955	2021	01/06/2022	HDF	communale*	A	
102 005	E	Évolution climatique	Précipitations	Période de sécheresse	X	17/06/2020	22/11/2022	Visible	Oui	Oui	1955	2021	01/06/2022	HDF	communale*	A	
103	E	Évolution climatique	Niveau de la mer	-	X	16/04/2018	09/10/2023	Visible	X	X	X	X	X	X	X	A	
103 001	E	Évolution climatique	Niveau de la mer	Hauteur d'eau marégraphique	15/10/2017	01/06/2018	09/10/2023	Visible	Oui	Oui	1954	2021	09/10/2023	HDF	communale*	A	
103 002	E	Évolution climatique	Niveau de la mer	Hauteur d'eau marégraphique (données mensuelles)	15/10/2017	02/07/2020	06/10/2023	Visible	Oui	Oui	1941	2021	06/10/2023	HDF	communale*	A	
104	E	Impacts physiques	Composition atmosphérique	-	X	20/04/2016	18/02/2019	Visible	X	X	X	X	X	X	X	A	
106	E	Impacts physiques	Evolution du trait de côte	-	X	01/03/2016	14/03/2019	Visible	X	X	X	X	X	X	X	A	
107	E	Impacts physiques	Risques météo-sensibles	-	X	26/04/2018	29/09/2023	Visible	X	X	X	X	X	X	X	A	
107 003	E	Impacts physiques	Risques météo-sensibles	Exposition des populations aux risques météo-sensibles 2022	X	28/09/2023	28/09/2023	Visible	Oui	Oui	2022	2022	13/01/2023	HDF	communale	B	
107 031	E	Impacts physiques	Risques météo-sensibles	Nombre de maisons individuelles exposées au RGA	10/12/2014	23/11/2022	23/11/2022	Visible	Oui	Oui	2019	2019	23/06/2021	HDF	communale	A	
107 032	E	Impacts physiques	Risques météo-sensibles	Surfaces exposées au RGA	14/11/2022	23/11/2022	23/11/2022	Visible	Oui	Oui	2019	2019	23/06/2022	HDF	communale	A	
150	E	Impacts connexes	Impacts sur la biodiversité	-	X	31/05/2018	27/04/2022	Visible	X	X	X	X	X	X	X	A	
150 001	E	Impacts connexes	Impacts sur la biodiversité	Phénologie des arbres	15/10/2017	27/04/2018	04/07/2022	Visible	X	Oui	2007	2021	12/04/2022	HDF	régionale	A	
150 002	E	Impacts connexes	Impacts sur la biodiversité	Suivi de populations d'oiseaux représentatives : la Macreuse noire	16/10/2012	23/04/2018	23/04/2018	Visible	X	Oui	1965	2013	26/06/2017	NPdC	régionale	A	
150 003	E	Impacts connexes	Impacts sur la biodiversité	Suivi de populations d'oiseaux représentatives : la Cigogne blanche	15/10/2017	23/04/2018	23/04/2018	Visible	X	Oui	1992	2016	26/06/2017	PIC	régionale	A	
200	P	Energie	Consommation d'énergie	-	X	01/03/2016	03/06/2024	Visible	X	X	X	X	X	X	X	A	
200 060	P	Energie	Consommation d'énergie	Transports de voyageurs : consommation d'énergie finale par énergie (approche responsabilité)	15/10/2017	20/06/2018	10/09/2018	Visible	Oui	Oui	2012	2012	09/10/2018	HDF	communale	A	
200 061	P	Energie	Consommation d'énergie	Transports de voyageurs : consommation d'énergie finale par mode (approche responsabilité)	15/10/2017	20/06/2018	31/07/2021	Visible	Oui	Oui	2012	2012	09/10/2018	HDF	communale	A	
200 090	P	Energie	Consommation d'énergie	Transports de marchandises : consommation d'énergie finale par énergie (approche responsabilité)	X	12/06/2020	12/06/2020	Visible	Oui	Oui	2015	2015	12/06/2020	HDF	communale	A	
200 300	P	Energie	Consommation d'énergie	Bilan : consommation finale énergétique	31/03/2022	07/02/2022	03/06/2024	Visible	Oui	Oui	2008	2021	30/05/2024	Hdf	EPCI	A	
200 301	P	Energie	Consommation d'énergie	Bilan : consommation finale énergétique par secteur	31/03/2022	07/02/2022	03/06/2024	Visible	Oui	Oui	2008	2021	30/05/2024	Hdf	EPCI	A	
200 302	P	Energie	Consommation d'énergie	Bilan : consommation finale énergétique par type d'énergie	31/03/2022	11/02/2022	03/06/2024	Visible	Oui	Oui	2008	2021	30/05/2024	Hdf	EPCI	A	
200 311	P	Energie	Consommation d'énergie	Résidentiel : consommation d'énergie par âge de logement	X	29/07/2022	03/06/2024	Visible	Oui	Oui	2008	2021	30/05/2024	Hdf	EPCI	A	
200 312	P	Energie	Consommation d'énergie	Résidentiel : consommation d'énergie par type d'énergie	X	18/07/2022	03/06/2024	Visible	Oui	Oui	2008	2021	30/05/2024	Hdf	EPCI	A	
200 313	P	Energie	Consommation d'énergie	Résidentiel : consommation d'énergie par usage	X	29/07/2022	03/06/2024	Visible	Oui	Oui	2008	2021	30/05/2024	Hdf	EPCI	A	
200 321	P	Energie	Consommation d'énergie	Tertiaire : consommation d'énergie par branche d'activité	X	29/07/2022	03/06/2024	Visible	Oui	Oui	2008	2021	30/05/2024	Hdf	EPCI	A	

Tableau des indicateurs de l'Observatoire Climat HdF

Date d'édition : 12/06/2024


SGBD		 Liste des indicateurs référencés		Disponibilité											Faisabilité technique		
				Print / web (Accès aux rubriques sur site web : cliquez sur le lien hypertexte correspondant à la donnée qui vous intéresse)						Temporelle			Géographique (Régionale / Territoriale)		Faisabilité		
Clé primaire identifiant les indicateurs niveaux 1 et 2	Type P-E-R + C	Classification	Champ d'observation	Indicateur de niveau 1	Indicateur de niveau 2	Publié (print) "Ressources documentaires"	Publié (web) "Les indicateurs"		Visibilité web	Disponibilité à une échelle infra-régionale dans "Mon territoire"	Données stockées via SGBD	Début série	Fin série	Date de dernière révision des données		Etendue	Echelle la plus fine disponible
							Dernière publi	Date 1 ^{er} publi							Dernière MAJ		
200 322	P	Energie		Consommation d'énergie	Tertiaire : consommation d'énergie par type d'énergie	X	18/07/2022	03/06/2024	Visible	Oui	Oui	2008	2021	30/05/2024	HdF	EPCI	A
200 323	P	Energie		Consommation d'énergie	Tertiaire : consommation d'énergie par usage	X	29/07/2022	03/06/2024	Visible	Oui	Oui	2008	2021	30/05/2024	HdF	EPCI	A
200 331	P	Energie		Consommation d'énergie	Transport : consommation d'énergie par type de véhicules	X	01/08/2022	03/06/2024	Visible	Oui	Oui	2008	2021	30/05/2024	HdF	EPCI	A
200 332	P	Energie		Consommation d'énergie	Transport : consommation d'énergie par type d'énergie	X	19/07/2022	03/06/2024	Visible	Oui	Oui	2008	2021	30/05/2024	HdF	EPCI	A
200 351	P	Energie		Consommation d'énergie	Industrie : consommation d'énergie par branche	X	01/08/2022	03/06/2024	Visible	Oui	Oui	2008	2021	30/05/2024	HdF	EPCI	A
200 352	P	Energie		Consommation d'énergie	Industrie : consommation d'énergie par type d'énergie	X	18/07/2022	03/06/2024	Visible	Oui	Oui	2008	2021	30/05/2024	HdF	EPCI	A
200 362	P	Energie		Consommation d'énergie	Agriculture : consommation d'énergie par type d'énergie	X	18/07/2022	03/06/2024	Visible	Oui	Oui	2008	2021	30/05/2024	HdF	EPCI	A
200 372	P	Energie		Consommation d'énergie	Traitement déchets : consommation d'énergie par type d'énergie	X	19/07/2022	03/06/2024	Visible	Oui	Oui	2008	2021	30/05/2024	HdF	EPCI	A
202	P	Energie		Production d'énergie renouvelable	-	X	01/03/2016	29/04/2024	Visible	X	X	X	X	X	X	X	A
202 001	P	Energie		Production d'énergie renouvelable	Bilan : production totale d'énergie renouvelable	05/11/2019	25/10/2017	20/10/2023	Visible	X	Oui	2010	2020	20/10/2023	HDF	régionale	A
202 100	P	Energie		Production d'énergie renouvelable	Bois énergie : bilan production totale	X	12/12/2022	26/04/2024	Visible	Oui	Oui	2010	2021	24/04/2024	HDF	EPCI	A
202 101	P	Energie		Production d'énergie renouvelable	Bois énergie : bilan bois domestique	X	26/04/2024	26/04/2024	Visible	Oui	Oui	2010	2021	24/04/2024	HDF	EPCI	A
202 102	P	Energie		Production d'énergie renouvelable	Bois énergie : bilan chaufferies bois collectives et industrielles par vecteur	X	26/04/2024	26/04/2024	Visible	Oui	Oui	2010	2021	24/04/2024	HDF	EPCI	A
202 110	P	Energie		Production d'énergie renouvelable	Bois-énergie : bilan production totale par vecteur	X	26/04/2024	26/04/2024	Visible	Oui	Oui	2010	2021	24/04/2024	HDF	EPCI	A
202 112	P	Energie		Production d'énergie renouvelable	Bois-énergie : puissance électrique	X	26/04/2024	26/04/2024	Visible	Oui	Oui	2010	2021	24/04/2024	HDF	EPCI	A
202 154	P	Energie		Production d'énergie renouvelable	Eolien : production d'électricité	05/11/2019	27/02/2019	11/04/2024	Visible	Oui	Oui	2010	2023	28/02/2024	HDF	communale	A
202 155	P	Energie		Production d'énergie renouvelable	Eolien : puissance électrique du parc	05/11/2019	27/02/2019	12/04/2024	Visible	Oui	Oui	2010	2023	28/02/2024	HDF	communale	A
202 205	P	Energie		Production d'énergie renouvelable	Solaire photovoltaïque : production d'électricité	05/11/2019	27/02/2019	23/04/2024	Visible	Oui	Oui	2010	2023	28/02/2024	HDF	communale	A
202 206	P	Energie		Production d'énergie renouvelable	Solaire photovoltaïque : puissance électrique du parc	X	27/02/2019	23/04/2024	Visible	Oui	Oui	2010	2023	28/02/2024	HDF	communale	A
202 207	P	Energie		Production d'énergie renouvelable	Solaire photovoltaïque : surface du parc	X	11/01/2019	11/01/2019	Visible	Oui	Oui	2010	2017	27/02/2019	HDF	communale	C
202 254	P	Energie		Production d'énergie renouvelable	Solaire thermique : production de chaleur	05/11/2019	23/11/2022	11/04/2024	Visible	X	Oui	2010	2022	08/02/2024	HDF	régionale	A
202 306	P	Energie		Production d'énergie renouvelable	Agrocarburants : Bilan production (approche conso)	X	20/12/2022	02/05/2024	Visible	Oui	Oui	2010	2021	24/04/2024	HDF	EPCI	A
202 307	P	Energie		Production d'énergie renouvelable	Agrocarburants : consommation par type de carburant	X	20/12/2022	02/05/2024	Visible	Oui	Oui	2010	2021	24/04/2024	HDF	EPCI	A
202 350	P	Energie		Production d'énergie renouvelable	Biogaz : production d'énergie par vecteur énergétique, avant 2016	15/10/2017	01/03/2016	18/06/2018	Visible	X	Oui	2009	2016	31/12/2016	HDF	régionale	C
202 351	P	Energie		Production d'énergie renouvelable	Biogaz : données d'activité et facteurs d'évolution, avant 2016	01/12/2017	01/03/2016	18/06/2018	Visible	X	Oui	2009	2016	31/12/2016	HDF	régionale	C
202 360	P	Energie		Production d'énergie renouvelable	Biogaz : bilan de production énergétique	05/11/2019	21/04/2022	02/12/2022	Visible	Oui	Oui	2017	2021	29/11/2022	HDF	départementale	A
202 361	P	Energie		Production d'énergie renouvelable	Biogaz : bilan du nombre d'installations valorisant du biogaz	X	17/03/2022	07/12/2022	Visible	Oui	Oui	2017	2021	29/11/2022	HDF	communale*	A
202 362	P	Energie		Production d'énergie renouvelable	Biogaz : bilan de valorisation électrique	X	18/03/2022	29/04/2024	Visible	Oui	Oui	2017	2023	26/04/2024	HDF	EPCI	A
202 363	P	Energie		Production d'énergie renouvelable	Biogaz : bilan de valorisation thermique	X	21/04/2022	29/11/2022	Visible	Oui	Oui	2017	2021	29/11/2022	HDF	départementale	A
202 364	P	Energie		Production d'énergie renouvelable	Biogaz : bilan de valorisation de biométhane injecté	X	18/03/2022	12/06/2024	Visible	Oui	Oui	2013	2023	06/06/2024	HDF	EPCI	A
202 365	P	Energie		Production d'énergie renouvelable	Biogaz : bilan de production énergétique par vecteur énergétique	27/01/2023	21/04/2022	07/12/2022	Visible	Oui	Oui	2017	2021	29/11/2022	HDF	départementale	A
202 366	P	Energie		Production d'énergie renouvelable	Biogaz : bilan de production énergétique par typologie d'installations	X	21/04/2022	07/12/2022	Visible	Oui	Oui	2017	2021	29/11/2022	HDF	départementale	A
202 367	P	Energie		Production d'énergie renouvelable	Biogaz : bilan de production énergétique par type de valorisation	27/01/2023	21/04/2022	07/12/2022	Visible	Oui	Oui	2017	2021	29/11/2022	HDF	départementale	A
202 370	P	Energie		Production d'énergie renouvelable	Biogaz : production électrique par typologie d'installations	X	21/04/2022	29/04/2024	Visible	Oui	Oui	2017	2023	26/04/2024	HDF	EPCI	A
202 371	P	Energie		Production d'énergie renouvelable	Biogaz : production thermique par typologie d'installations	X	21/04/2022	07/12/2022	Visible	Oui	Oui	2017	2021	29/11/2022	HDF	départementale	A
202 372	P	Energie		Production d'énergie renouvelable	Biogaz : production de biométhane injecté par typologie d'installations	X	03/08/2022	12/06/2024	Visible	Oui	Oui	2013	2024	06/06/2024	HDF	EPCI	A
202 380	P	Energie		Production d'énergie renouvelable	Biogaz : puissance électrique par typologie d'installations	X	22/03/2022	29/04/2024	Visible	Oui	Oui	2017	2023	26/04/2024	HDF	EPCI	A
202 381	P	Energie		Production d'énergie renouvelable	Biogaz : puissance thermique par typologie d'installations	X	21/04/2022	03/08/2022	Visible	Oui	Oui	2017	2021	29/11/2022	HDF	départementale	A

Tableau des indicateurs de l'Observatoire Climat HdF

Date d'édition : 12/06/2024


SGBD		 Liste des indicateurs référencés		Disponibilité											Faisabilité technique		
				Print / web (Accès aux rubriques sur site web : cliquez sur le lien hypertexte correspondant à la donnée qui vous intéresse)						Temporelle			Géographique (Régionale / Territoriale)				
Clé primaire identifiant les indicateurs niveaux 1 et 2	Type P-E-R + C	Classification	Champ d'observation	Indicateur de niveau 1	Indicateur de niveau 2	Publié (print) "Ressources documentaires"	Publié (web) "Les indicateurs"		Visibilité web	Disponibilité à une échelle infra-régionale dans "Mon territoire"	Données stockées via SGBD	Début série	Fin série	Date de dernière révision des données	Etendue	Echelle la plus fine disponible	Faisabilité
							Dernière publi	Date 1 ^{er} publi									
202 382	P	Energie		Production d'énergie renouvelable	Biogaz : capacité théorique de production de biométhane injecté par typologie d'installations	X	03/08/2022	12/06/2024	Visible	Oui	Oui	2013	2023	06/06/2024	HDF	EPCI	A
202 390	P	Energie		Production d'énergie renouvelable	Biogaz : nombre d'installations par vecteur énergétique	X	17/03/2022	17/03/2022	Visible	Oui	Oui	2017	2021	29/11/2022	HDF	communale*	A
202 391	P	Energie		Production d'énergie renouvelable	Biogaz : nombre d'installations par typologie d'installations	X	17/03/2022	17/03/2022	Visible	Oui	Oui	2017	2021	29/11/2022	HDF	communale*	A
202 392	P	Energie		Production d'énergie renouvelable	Biogaz : nombre d'installations par type de valorisation	27/01/2023	17/03/2022	17/03/2022	Visible	Oui	Oui	2017	2021	29/11/2022	HDF	communale*	A
202 450	P	Energie		Production d'énergie renouvelable	PAC : production de chaleur	05/11/2019	11/01/2023	11/04/2024	Visible	Oui	Oui	2010	2022	28/02/2024	HDF	communale	A
202 510	P	Energie		Production d'énergie renouvelable	Géothermie : production de chaleur et de froid	X	11/01/2023	28/02/2023	Visible	Oui	Oui	2010	2020	11/01/2023	HDF	communale	A
202 554	P	Energie		Production d'énergie renouvelable	Hydraulique : production d'électricité	05/11/2019	05/09/2018	22/04/2024	Visible	Oui	Oui	2010	2023	28/02/2024	HDF	communale	A
202 555	P	Energie		Production d'énergie renouvelable	Hydraulique : puissance du parc	05/11/2019	24/11/2022	22/04/2024	Visible	Oui	Oui	2010	2023	28/02/2024	HDF	communale	A
300	P	Émissions de GES		Emissions directes de GES	-	X	01/03/2016	24/05/2024	Visible	X	X	X	X	X	X	X	A
300 461	P	Émissions de GES		Emissions directes de GES	Transport de voyageurs : Emissions de GES par mode (approche responsabilité)	X	04/06/2021	04/06/2021	Visible	Oui	X	2012	2012	09/10/2018	HDF	communale	A
300 491	P	Émissions de GES		Emissions directes de GES	Transport de marchandises : Emissions de GES par mode (approche responsabilité)	X	26/05/2021	31/05/2021	Visible	Oui	X	2015	2015	26/11/2020	HDF	communale	A
300 700	P	Émissions de GES		Emissions directes de GES	Bilan global : émissions directes de GES	31/03/2022	09/02/2022	03/06/2024	Visible	Oui	Oui	2008	2021	30/05/2024	HDF	EPCI	A
300 701	P	Émissions de GES		Emissions directes de GES	Bilan : émissions directes de GES par secteur	31/03/2022	09/02/2022	03/06/2024	Visible	Oui	Oui	2008	2021	30/05/2024	HDF	EPCI	A
300 702	P	Émissions de GES		Emissions directes de GES	Bilan : émissions directes de GES par type d'énergie	X	03/08/2022	03/06/2024	Visible	Oui	Oui	2008	2021	30/05/2024	HDF	EPCI	A
300 703	P	Émissions de GES		Emissions directes de GES	Bilan : émissions directes de GES par type de GES	X	03/08/2022	03/06/2024	Visible	Oui	Oui	2008	2021	30/05/2024	HDF	EPCI	A
300 711	P	Émissions de GES		Emissions directes de GES	Résidentiel : émissions directes de GES par âge de logement	X	03/08/2022	03/06/2024	Visible	Oui	Oui	2008	2021	30/05/2024	HDF	EPCI	A
300 712	P	Émissions de GES		Emissions directes de GES	Résidentiel : émissions directes de GES par usage	X	03/08/2022	03/06/2024	Visible	Oui	Oui	2008	2021	30/05/2024	HDF	EPCI	A
300 721	P	Émissions de GES		Emissions directes de GES	Tertiaire : émissions directes de GES par branche d'activité	X	03/08/2022	03/06/2024	Visible	Oui	Oui	2008	2021	30/05/2024	HDF	EPCI	A
300 722	P	Émissions de GES		Emissions directes de GES	Tertiaire : émissions directes de GES par usage	X	03/08/2022	03/06/2024	Visible	Oui	Oui	2008	2021	30/05/2024	HDF	EPCI	A
300 731	P	Émissions de GES		Emissions directes de GES	Transport : émissions directes de GES par type de véhicules (approche cadastrale)	X	03/08/2022	03/06/2024	Visible	Oui	Oui	2008	2021	30/05/2024	HDF	EPCI	A
300 741	P	Émissions de GES		Emissions directes de GES	Branche énergie : émissions directes de GES par sous-secteur	X	03/08/2022	03/06/2024	Visible	Oui	Oui	2008	2021	30/05/2024	HDF	EPCI	A
300 751	P	Émissions de GES		Emissions directes de GES	Industrie : émissions directes de GES par branche industrielle	X	03/08/2022	03/06/2024	Visible	Oui	Oui	2008	2021	30/05/2024	HDF	EPCI	A
300 761	P	Émissions de GES		Emissions directes de GES	Agriculture : émissions directes de GES par sous-secteur	X	03/08/2022	03/06/2024	Visible	Oui	Oui	2008	2021	30/05/2024	HDF	EPCI	A
300 771	P	Émissions de GES		Emissions directes de GES	Traitements déchets : émissions directes de GES par sous-secteur	X	03/08/2022	03/06/2024	Visible	Oui	Oui	2008	2021	30/05/2024	HDF	EPCI	A
501	P	Flux de GES		Stock et flux de carbone	-	X	01/06/2023	26/01/2024	Visible	X	X	X	X	X	X	X	B
501 010	P	Flux de GES		Stock et flux de carbone	Stock de carbone : bilan global	X	01/06/2023	25/01/2024	Visible	Oui	Oui	2018	2018	13/10/2023	HDF	EPCI	A
501 011	P	Flux de GES		Stock et flux de carbone	Stock de carbone : bilan par occupation des sols	X	01/06/2023	25/01/2024	Visible	Oui	Oui	2018	2018	13/10/2023	HDF	EPCI	A
501 012	P	Flux de GES		Stock et flux de carbone	Stock de carbone : bilan par occupation des sols par hectare	X	01/06/2023	25/01/2024	Visible	Oui	Oui	2018	2018	13/10/2023	HDF	EPCI	A
501 020	P	Flux de GES		Stock et flux de carbone	Flux de carbone : bilan global	X	01/06/2023	25/01/2024	Visible	Oui	Oui	2018	2018	13/10/2023	HDF	EPCI	A
501 021	P	Flux de GES		Stock et flux de carbone	Flux de carbone : bilan par occupation des sols	X	01/06/2023	25/01/2024	Visible	Oui	Oui	2018	2018	13/10/2023	HDF	EPCI	A
603	R	Atténuation		Eco-activités, emploi environnemental	-	X	01/06/2016	06/06/2018	Visible	X	X	X	X	X	X	X	A
603 001	R	Atténuation		Eco-activités, emploi environnemental	Emplois de la croissance verte	15/10/2017	01/06/2016	01/03/2018	Visible	X	Oui	2010	2014	15/10/2017	HDF	régionale	A
605	R	Atténuation		Suivi de la réhabilitation du bâti	-	X	19/06/2018	29/03/2019	Visible	X	X	X	X	X	X	X	A
605 001	R	Atténuation		Suivi de la réhabilitation du bâti	Rénovations énergétiques des logements du parc privé	15/10/2017	19/06/2018	19/06/2018	Visible	X	Oui	2015	2016	01/06/2018	HDF	régionale	C
605 002	R	Atténuation		Suivi de la réhabilitation du bâti	Réhabilitation/rénovations énergétiques des logements du parc social	15/10/2017	19/06/2018	19/06/2018	Visible	X	Oui	2013	2016	01/06/2018	HDF	régionale	C
605 003	R	Atténuation		Suivi de la réhabilitation du bâti	Efficience des Espaces Infos Énergie (EIE)	15/10/2017	01/03/2018	19/06/2018	Visible	X	Oui	2013	2016	16/02/2018	HDF	régionale	C
608	R	Atténuation		Modification des pratiques d'aménagement	-	X	01/06/2018	02/06/2018	Visible	X	X	X	X	X	X	X	A
608 001	R	Atténuation		Modification des pratiques d'aménagement	Recul du rythme annuel d'urbanisation	15/10/2017	01/03/2018	01/03/2018	Visible	X	X	2002	2014	22/02/2018	HDF	régionale	C

Tableau des indicateurs de l'Observatoire Climat HdF

Date d'édition : 12/06/2024

SGBD		observatoire climat hdf			Liste des indicateurs référencés				Disponibilité								Faisabilité technique
		Classification		Nom des indicateurs			Print / web (Accès aux rubriques sur site web : cliquez sur le lien hypertexte correspondant à la donnée qui vous intéresse)				Temporelle			Géographique (Régionale / Territoriale)		Faisabilité	
Clé primaire identifiant les indicateurs niveaux 1 et 2	Type P-E-R + C	Champ d'observation	Indicateur de niveau 1	Indicateur de niveau 2	Publié (print) "Ressources documentaires"	Publié (web) "Les indicateurs"		Visibilité web	Disponibilité à une échelle infra-régionale dans "Mon territoire"	Données stockées via SGBD	Début série	Fin série	Date de dernière révision des données	Etendue	Echelle la plus fine disponible	Faisabilité	
						Dernière publi	Date 1 ^{er} publi										Dernière MAJ
700	R	Adaptation	Politiques publiques d'adaptation	-	X	14/04/2016	19/06/2018	Visible	X	X	X	X	X	X	X	A	
700 001	R	Adaptation	Politiques publiques d'adaptation	Actions mises en oeuvre par les plans climat locaux, ex-NPdC	10/12/2014	12/05/2016	19/07/2018	Visible	X	Oui	2013	2013	12/05/2016	NPdC	régionale	C	
700 002	R	Adaptation	Politiques publiques d'adaptation	Taux de verdissement des villes, ex-NPdC	X	14/04/2016	19/07/2018	Visible	X	Oui	2013	2013	24/05/2016	NPdC	communale	C	
800	C	Données et indicateurs de contexte	Caractéristiques physiques du territoire	-	X	28/04/2016	26/05/2020	Visible	X	X	X	X	X	X	X	A	
800 201	C	Données et indicateurs de contexte	Caractéristiques physiques du territoire	Communes (nombre et liste)	X	25/05/2020	11/04/2024	Visible	Oui	Oui	X	X	28/02/2024	HDF	communale	A	
801	C	Données et indicateurs de contexte	Facture énergétique	-	X	01/03/2016	01/06/2016	Visible	X	X	X	X	X	X	X	C	

Aide à la lecture : se référer au ["Guide de lecture du Tableau des indicateurs de l'Observatoire Climat HdF"](#)

- A** OK - traité et visible sur le web
- B** OK - finalisation en cours (ex : publié print mais pas web, OU éléments rassemblés mais fiche pas tout à fait terminée...)
- C** Fiche déjà publiée mais périssable pour des raisons de périmètre, de date, de méthode...
- D** Matière source brute, disponible mais non traitée
- E** Non abouti pour le moment

* Données à l'échelle d'une station ou d'une installation (cf. "Guide de lecture du Tableau des indicateurs de l'Observatoire Climat HdF")